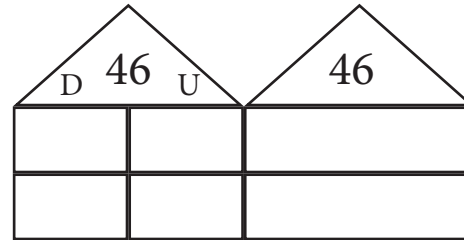


CASITAS (DECENAS Y UNIDADES)

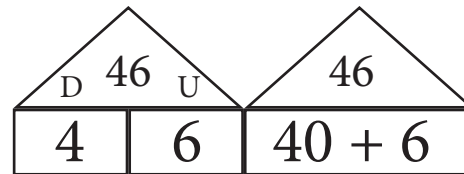
Esta plantilla es del CUADERNO 1 de 1º de Educación Primaria, por lo que se trabajará durante el primer trimestre de dicho curso. La descomposición es uno de los factores clave de la metodología ABN.

PASOS A SEGUIR

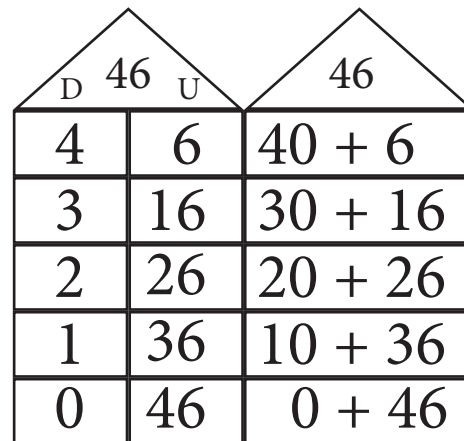
1. Se pone un número de dos cifras en los tejados. Por ejemplo, vamos a poner el 46. La columna de la izquierda son las decenas y la de la derecha, las unidades.



2. Normalmente, la primera descomposición que hace el alumno es 4 D y 6 U. En la otra casita, se expresa el número completo en unidades.



3. A partir de aquí hay varias posibilidades y los alumnos no tienen por qué seguir un orden. Pero lo más común es que todo el alumnado lo resuelva de la siguiente forma. Hemos incluido todas las posibilidades.



El objetivo de esta actividad es que el alumnado comprenda que un mismo número puede ser expresado de distintas formas.

Esta plantilla está pensada para dos sesiones de trabajo. En cada sesión se realizaría una casita.

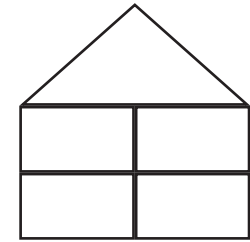
¿Son casitas o son adosados?

La metodología ABN ha creado (y sigue creando) sus propios términos. Este hecho provoca que para el mismo concepto o la misma actividad se utilicen vocablos diferentes.

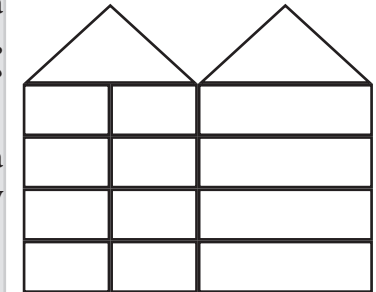
Éste es el caso de las casitas y los adosados. Habitualmente todos denominamos casitas a la actividad que se explica en esta ficha. Pero, ¿sabemos diferenciar las casitas de los adosados?

Al inicio de la etapa primaria, el alumno utiliza sólo la diferencia o separación de decenas y unidades. Ésta es la casita.

Posteriormente, se le añadió una columna más para expresar el número completo en unidades. Estos son los adosados (unión de dos o más casitas).



CASITA



ADOSADO

