




CONSTRUCCIÓN DE PROBLEMAS 1

Observa cómo inventamos un problema.

 <div style="border: 1px solid black; border-radius: 50%; width: 150px; height: 80px; margin: 20px auto; display: flex; align-items: center; justify-content: center;"> $3 - 1 = 2$ </div>	<p>Tengo tres tijeras y presto una a mi amiga, ¿cuántas tijeras me quedan?</p> <div style="text-align: center; margin: 20px 0;"> $\begin{array}{r} 3 \\ - 1 \\ \hline 2 \end{array}$ </div> <p>Solución: Me quedan 2 tijeras.</p>
 <div style="border: 1px solid black; border-radius: 50%; width: 150px; height: 80px; margin: 20px auto; display: flex; align-items: center; justify-content: center;"> $4 - 2 = \underline{\quad}$ </div>	<p>Inventa tú el problema y resuélvelo.</p> <hr/> <hr/> <hr/> <hr/> <hr/> <hr/> <hr/> <hr/> <p>Solución: _____</p>
	<p>Termina el problema y resuélvelo. Yo tenía 5 lápices, pero _____</p> <hr/> <hr/> <hr/> <hr/> <p>¿Cuántos lápices me quedan?</p> <p>Solución: _____</p>